



Sebastian Saldarriaga Presenta:

LANZA **Tu** PRODUCTO





Sebastian Saldarriaga Presenta:

LANZA***Tu*****PRODUCTO**

MODULO IV

MÓDULO IV – Alineando Tu Ejercito de Afiliados

Cómo conseguir que otras personas con listas de Prospectos calificados, promuevan tu lanzamiento para **GANAR DINERO** contigo:

- La Importancia de las Alianzas Estratégicas.
- Encontrando Super Afiliados que Promuevan tu Lanzamiento.
- Los Métodos más Poderosos para Motivar a tus Afiliados.
- Como Tener una Comunicación Efectiva con tus Afiliados.
- Los Diferentes Programas y Sistemas de Afiliados.
- Usando Afiliados para Construir tu Lista de Prospectos.



La Importancia de las Alianzas Estratégicas

- Si quieres lograr máximas ganancias y resultados considera muy seriamente encontrar aliados estratégicos en tu nicho. Hay un ejercito de afiliados, cada uno con listas de suscriptores y listos para afiliarse contigo y ofrecer tus productos para ganar dinero y beneficiarse mutuamente.
- No tienes que limitarte solamente a los suscriptores de tu lista. Mercadeo de Afiliados es una muy buena forma para crecer tu negocio, y entrar en el Mercado de otros.
- Los afiliados son como un ejercito de vendedores y cada uno ya tiene su territorio y un mercado cautivo. Estos afiliados buscan constantemente productos para ofrecerles a sus clientes.
- Aquí hay una gran oportunidad en el Mercado Hispano. Hasta ahora hay muy pocos productos de primera clase lo cual te deja a ti un **Mar de Posibilidades** para comenzar a crearlos y lanzarlos.



La Importancia de las Alianzas Estratégicas

- Estos afiliados ya tiene una relación con sus listas y con sus clientes. Cuándo tu estás referido por ellos, te pone a ti en una muy buena posición de **AUTORIDAD** para ofrecer.
- Los afiliados solo ganan por lo que venden o por sus resultados.
- Cuando uno de sus prospectos entra en tu página de captura para un lanzamiento, ese prospecto ahora también es tuyo.

CONCEJO IMPORTANTE:

Cuida mucho a tus afiliados. Ofréceles mucho más que solo una buena comisión. Ofréceles una **SUPER COMISION!** Te darás cuenta que esta es una de las maneras más rápidas para **GANAR DINERO y CRECER TU LISTA DE PROSPECTOS.**



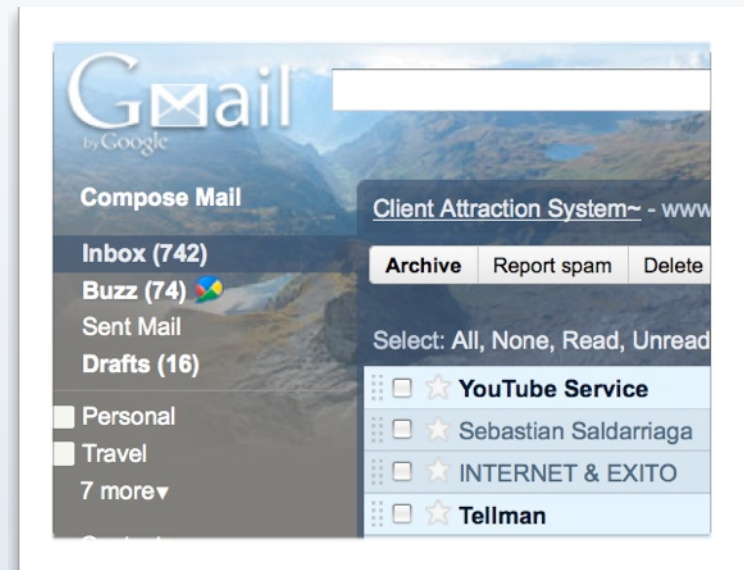
Encontrando Super Afiliados que Promuevan tu Lanzamiento

Donde buscarlos:

- * Encuéntralos en tu bandeja de tu email.
- * Google, Yahoo, MSN o en los medios sociales (Facebook & Twitter).
- * Busca en la información de dueño del dominio.

Como conectar con ellos:

- * Compra sus productos.
- * Promueve sus productos.
- * Evangeliza sus productos.
- * Ayúdalos a correr la voz.
- * Comenta en sus blogs.
- * Hazte conocer.
- * Haz testimonios de sus productos. Especialmente en **VIDEO!**
- * Ponte a la orden sin esperar nada a cambio creando una relación.



Los Métodos más Poderosos para Motivar a tus Afiliados

- Crea un producto de **Primera Clase**.
- Ofréceles comisiones altas. Entre **50%** y **75%**. A mi me han ofrecido comisiones hasta del **100%** por solo enviar un email a mi lista. Estás personas entienden el valor que tiene ser referido por alguien con **AUTORIDAD** en un nicho.
- Ofréceles **BONOS** por metas de ventas alcanzadas.
- Crea un concurso para los Afiliados donde los primeros 3 lugares ganar grandes premios. (Ej: iPhones, iPads, Laptops, iPod, Pasajes, etc.)
- Ponlos a competir. En tus comunicados les muestras quienes han sido los que más trafico han enviado, etc. Si se conocen entre ellos, esto crea una competencia positiva y sana la cual ayuda a tu lanzamiento y sobre todo tus **RESULTADOS**.



Como Tener una Comunicación Efectiva con tus Afiliados

- La mejor forma para comunicarte con tus afiliados es creando un BLOG de **LANZAMIENTO** solo para afiliados.
- En este blog explicas y presentas como va a ser el lanzamiento de tu producto, las fechas importantes, las comisiones por venta que ellos pueden ganar, los bonos por metas alcanzadas y el concurso.
- Debes poner mucha atención y energía en vender tu proyecto a tus afiliados. Estos afiliados pueden ayudarte a crecer tu lista de suscriptores, a crear una prueba social para generar más ventas y hacer más ruido en el mercado.



Como Tener una Comunicación Efectiva con tus Afiliados

- Cuando tu producto va referido por una persona con autoridad y liderazgo en un nicho, sus seguidores te asocian con esta persona y esto te pone en su mismo nivel de autoridad.
- En cada paso de tu lanzamiento envía por todos los medios que puedas (Blog de lanzamiento, Skype, email, mensajes de texto, etc.) los textos de los email para que ellos no tengan que hacer mucho. Solo copiar y pegar.

The screenshot shows a blog post on the 'INTERNET & EXITO' website. The header includes the logo and name 'INTERNET & EXITO' and the tagline 'UNIVERSIDAD DE NEGOCIOS WEB & CRECIMIENTO PERSONAL'. Below the header is a navigation menu with items like 'Campus', 'Inscripciones', 'Miembro Afiliado', 'Educación Continua', 'Cursos Avanzados', 'Testimonios', and 'Blog Público'. The main content area shows the title 'Lanza Tu Producto' and a video player. The video player has a play button and the text 'Invitación solo para SUPER AFILIADOS AMIGOS'. The right sidebar contains 'Ultimas Entradas' and 'Lanzamientos' sections.



Los Diferentes Programas y Sistemas de Afiliados

- Existen muchos programas de afiliados pero los que yo te recomiendo son los siguientes:

- CLICKBANK (Mercado Público)



- AMEMBER (Software Privado)



- PAYDOTCOM (Mercado Público)



- 1SHOPPING CART (Software Privado)



Usando Afiliados para Construir tu Lista de Prospectos

- La manera mas fácil de construir una lista de suscriptores es haciendo un lanzamiento de 7 a 14 días con 1 o 2 afiliados grandes que se comprometan a promocionarte.
- Con que solo uno de los afiliados grandes te promocionen, lograrás que otros afiliados grandes se interesen en ti y en tu producto.
- Si tu producto es de **primera clase** tendrás a los mas importantes afiliados de ese nicho tocando a tu puerta queriendo hacer alianzas estrategicas contigo.



Ejercicio 1 Módulo IV

- **Paso 1:** Abre una cuenta en ClickBank.
- **Paso 2:** Estudia los pasos necesarios para poner tu producto en este mercado de afiliados.

Visita la siguiente pagina:

www.clickbank.com/sell_products.html



The screenshot shows a product listing on ClickBank. The title is "Proveedores: Cómo funciona". The product name is "Paso 1: Crear un producto digital". The description reads: "A Veronica le encanta entrenar perros. Desea compartir su experiencia con otros y al mismo tiempo convertir su pasión en ganancias. Crea un libro electrónico llamado 'Entrenamiento de perros 1,2,3' y un sitio web simple para promocionar su libro electrónico, pero necesita una fórmula para atraer clientes y aceptar...". Below the text is a navigation bar with buttons numbered 1 through 5, and arrows on either side. To the right of the text is an illustration of a woman with brown hair sitting at a desk with a computer monitor, smiling. A small dog is sitting on the desk next to her.

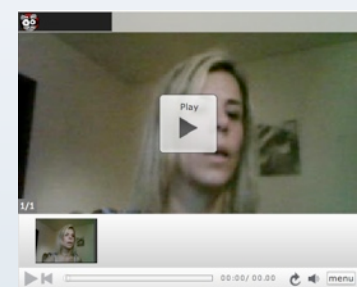
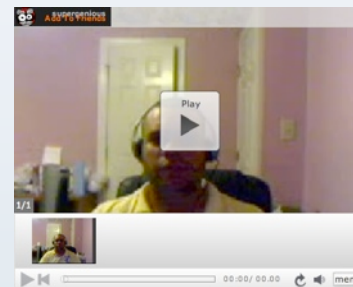
Ejercicio 2 Módulo IV

- Como seguramente te estarás dando cuenta, constantemente hay lanzamientos de otras personas en Internet.
- Si el nicho de alguno de estos lanzamientos te interesa, asegúrate de dejar siempre tu comentario en estos blogs de lanzamientos.
- Únete a la conversación. Estos blogs de lanzamientos son el lugar perfecto para conocer a tus futuros aliados.
- Crea un **GRAVATAR** de con tu foto. **Visita:** www.Gravatar.com



Ejercicio Avanzado Módulo IV

- Crea **VIDEO TESTIMONIOS**.
 - Si no has creado uno para este curso, hazlo ahora mismo.
 - Los Video testimonios no deben pasar de más de **1 minuto**.
 - Cuando dejes un testimonio para cualquier curso o servicio sigue el siguiente **GUIÓN**:
 - 1. Tu Nombre y pagina web**
 - 2. Porque Compraste el Producto?**
 - 3. Como te ha ayudado?**
 - 4. Porque lo recomiendas a otras personas?**
- Quiero felicitar a todos los que ya hicieron sus testimonios. **Como te digo...** esta es la mejor forma de darte a conocer, de conectar con otras personas para **Alianzas Estrategicas** y sobretodo de establecer relaciones con tus potenciales **SUPER AFILIADOS!**



TU PLAN DE ACCIÓN

- Imprime el documento PDF de esta presentación y baja el Archivo de Audio MP3 para poderlo escuchar varias veces en tu computador o reproductor de MP3.
- Mira este video por lo menos una vez más.
- Haz los 3 ejercicios de manera seria, comprometida y en su totalidad.
- Estudia muy detenidamente los videos anexos que están abajo de este video.
- Espera el Módulo V.